

# Bilan biennale : les statistiques



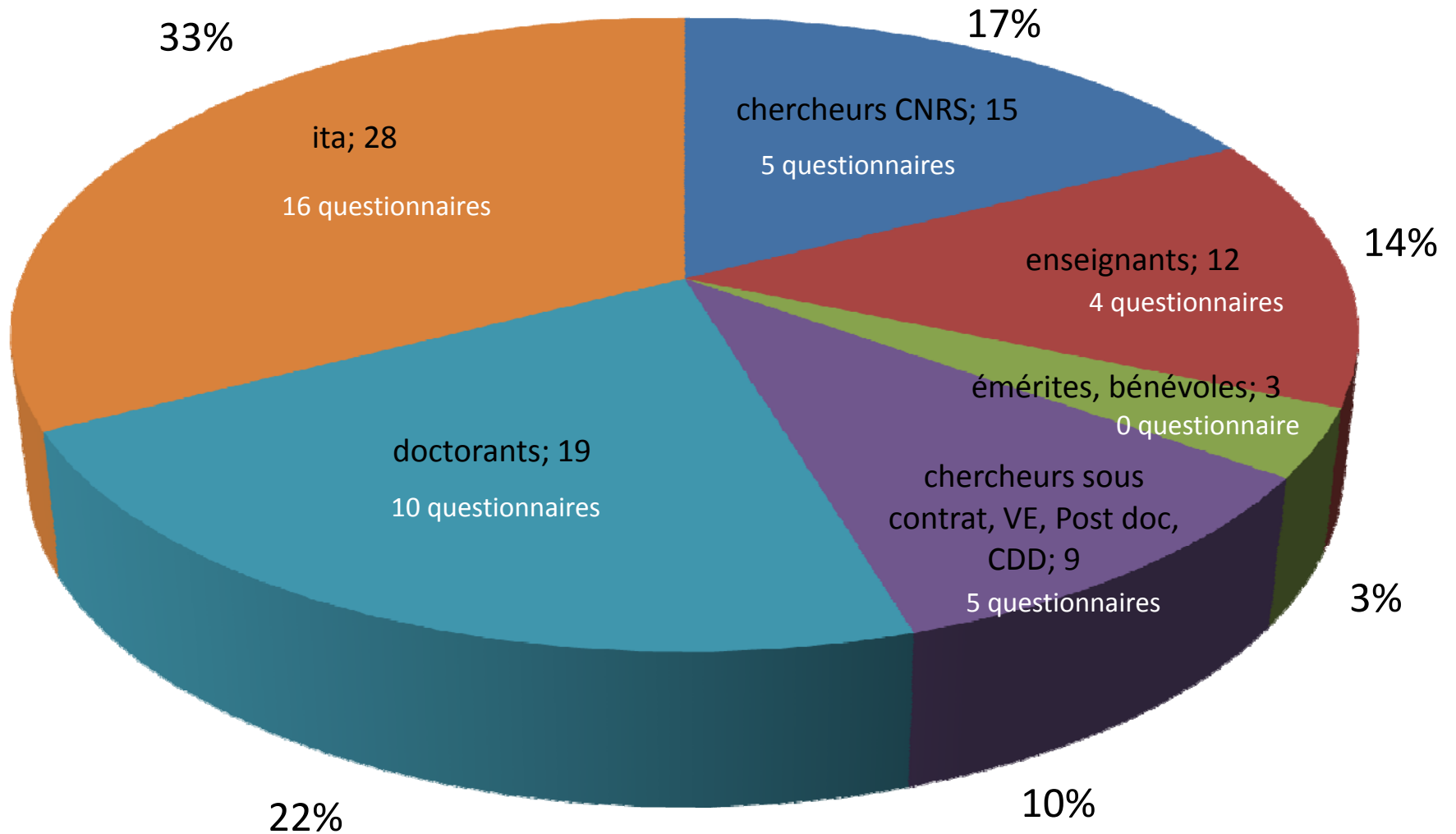
Novembre 2011

11 photos de groupe, 73 personnes au dernier comptage (à 1.4  $\sigma$  du nombre total de participants)



Novembre 2011

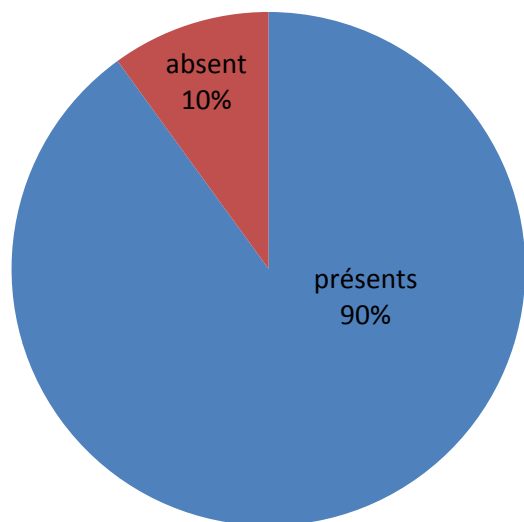
# 86 présents à la biennale



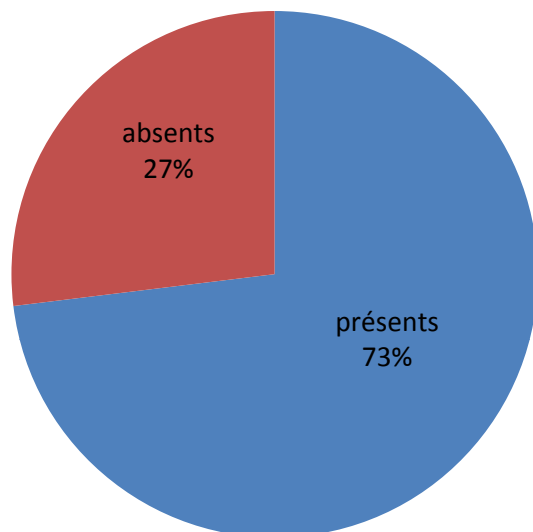
40 questionnaires remplis

# Représentation du laboratoire à la biennale

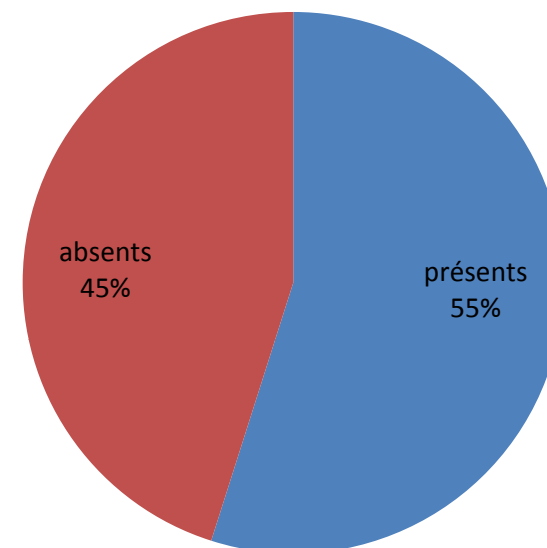
**chercheurs sous contrat, VE,  
Post doc, CDD**



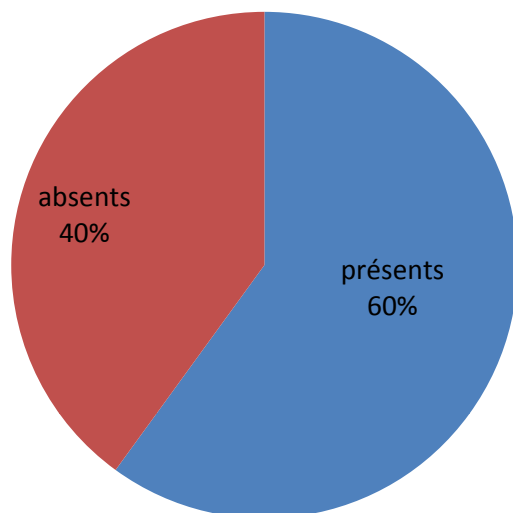
**doctorants**



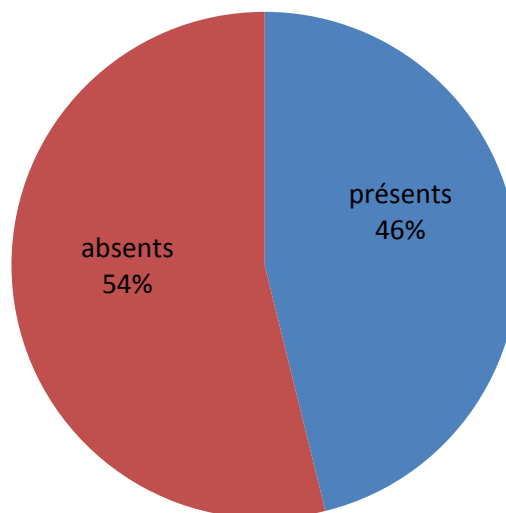
**ita**



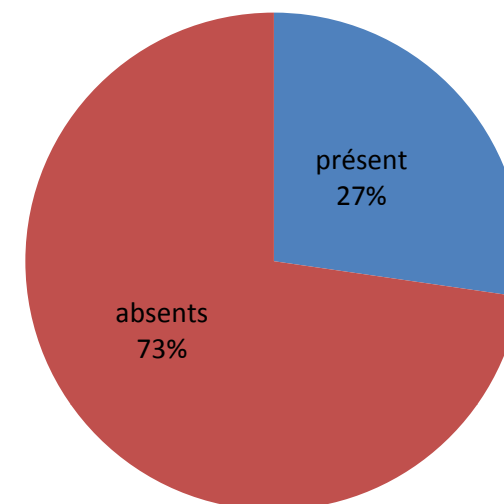
**chercheurs CNRS**



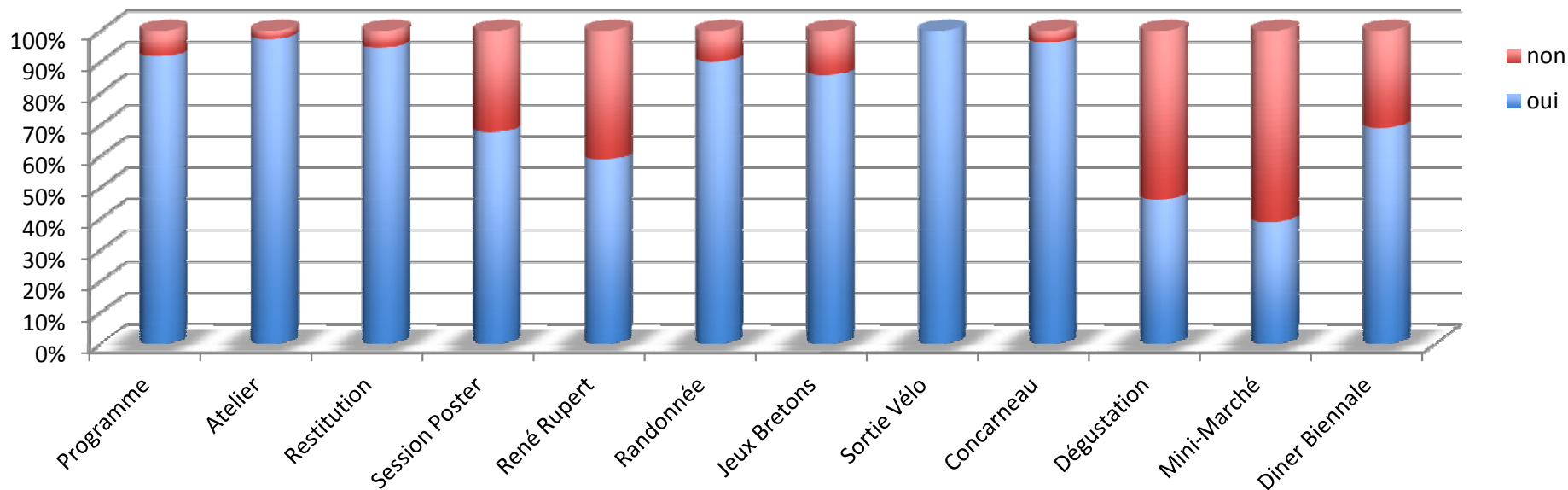
**enseignants**



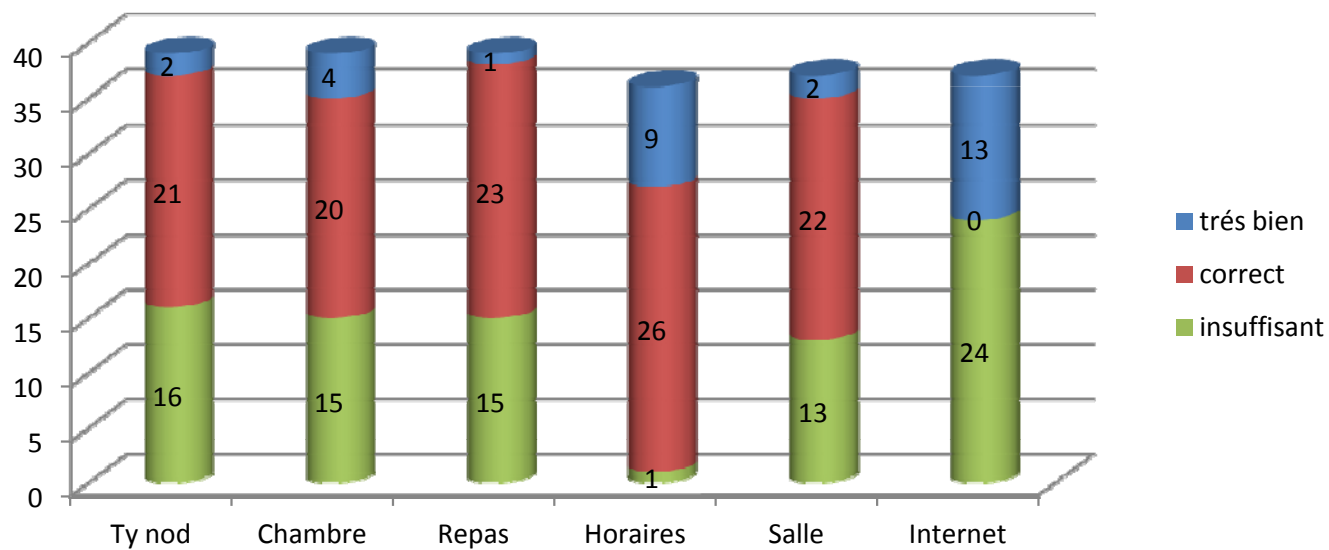
**émérites, bénévoles**



# Appréciations



## Hébergement



# Ce que nous avons tiré des questionnaires

- Session poster:
  - Mieux penser le lieu de présentation
  - Session de présentation dédiée en début de biennale
  - Posters faits pour l'occasion, en prenant compte du public visé
- Choix du lieu (40% trouvent trop loin):
  - Un nouveau lieu à chaque fois et la mer à 2h de Paris sont antinomiques
  - Pourquoi ne pas retourner à un lieu qui nous a plu ?

# Ce que nous avons tiré des questionnaires

- Les ateliers:
  - 2<sup>ème</sup> biennale, format qui plaît
  - Demande de plus de temps pour les retours
  - Proposition: retour en réunion du vendredi aussi.
    - Pour ceux qui n'ont pas pu venir
    - Pour discuter du suivi
- Demande majeure: **PLUS DE DISCUSSION**
  - Pas de proposition de format
  - Quel type de discussion ? Et ou prendre le temps ?
    - Pauses café
    - Discussions techniques pendant les présentations
    - Plus de temps pour les ateliers

## Ce que nous voulons dire aux prochains

- Il n'y a pas de date idéale pour la biennale.
- Ne pas chercher à faire venir d'intervenants de l'IN2P3 pendant la biennale (le faire avant en réunion du Vendredi, comme préparation ?)
- Être vigilants pour avoir des exposés accessibles à tout le monde paye, continuez le combat !
- Bonne chance.



# La page €

- Coût total : 31 724 €
  - transport : 10 095 €
  - hébergeur : 19 971€
  
- 86 personnes emmenées
  - Soit 90 €/personne/jour

Et maintenant quelques statistiques en  
image




Une belle ville médiévale



Et 0 chute des remparts

573 cafes servis



Et un thé





Des groupes de discussion animés



Et un directeur fatigué mais heureux

